

점핏 기업 서비스 이용 가이드

2021년 11월

help@jumpit.co.kr

© (주)사람인HR. All rights reserved.

Jumpit



사업자번호기준 중복 회원가입불가

- 추후 다수계정 가입으로 변동예정

**기업정보/이미지/포지션
주요사항은 모두 승인 필요**

채용 확정 후 성공 수수료 과금

- 포지션 등록 전 계약서 작성필요(전자계약가능)
- 채용확정된 자 연봉의 7%

1. 점핏 기업 서비스(biz.jumpit.co.kr) ▶ '회원가입' 클릭

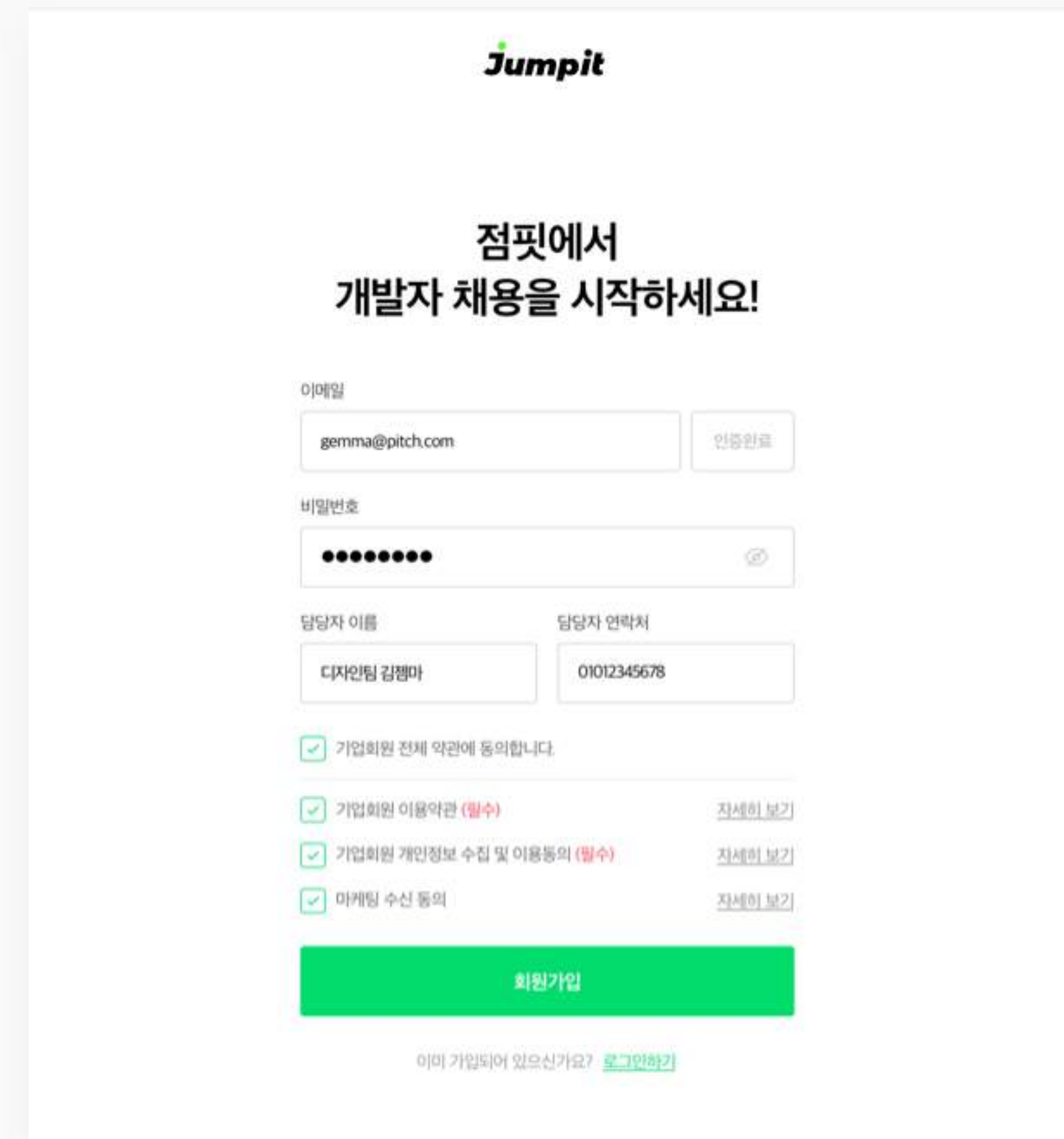


개발자 채용의 새로운 시작, 점핏

NO.1 취업 포털 사람의 HR 노하우를 기반으로
개발 직무 및 기술스택에 대한 전문성을 반영하여 더 효과적으로 개발자를 채용하세요

2. 회원가입 페이지에서 가입 정보 입력

- 기업 이메일, 비밀번호, 담당자 이름, 담당자 연락처를 입력합니다.
- 메일인증 및 약관 동의를 진행합니다.
- 기업 이메일은 로그인 시 아이디로 사용됩니다.
- 가입 정보 입력 후 '회원가입' 버튼을 클릭합니다.



서비스 이용을 위한 기업정보를 등록해주세요

기업명 *

주소 * 사업자등록번호 *

설립연도 * 매출액 또는 투자금액 *

 년 억원

직원수 *

 명

담당자 이름 * 담당자 연락처 *

기업/서비스 소개 *

개발자 이직은 점핏
개발자 전문 채용 플랫폼 Jump에서 성공적인 개발자 채용을 경험하세요. 양적 인재풀 확대 성공적 채용의 우선 순위입니다.
개발자 전문 플랫폼 점핏의 포지션 노출 뿐만 아니라 NO.1 채용 플랫폼 사람인에도 포지션 무료로 게재
사람인에 IT채용란이 별도로 생성되어 개발자 인재풀 확대시켜 드립니다.

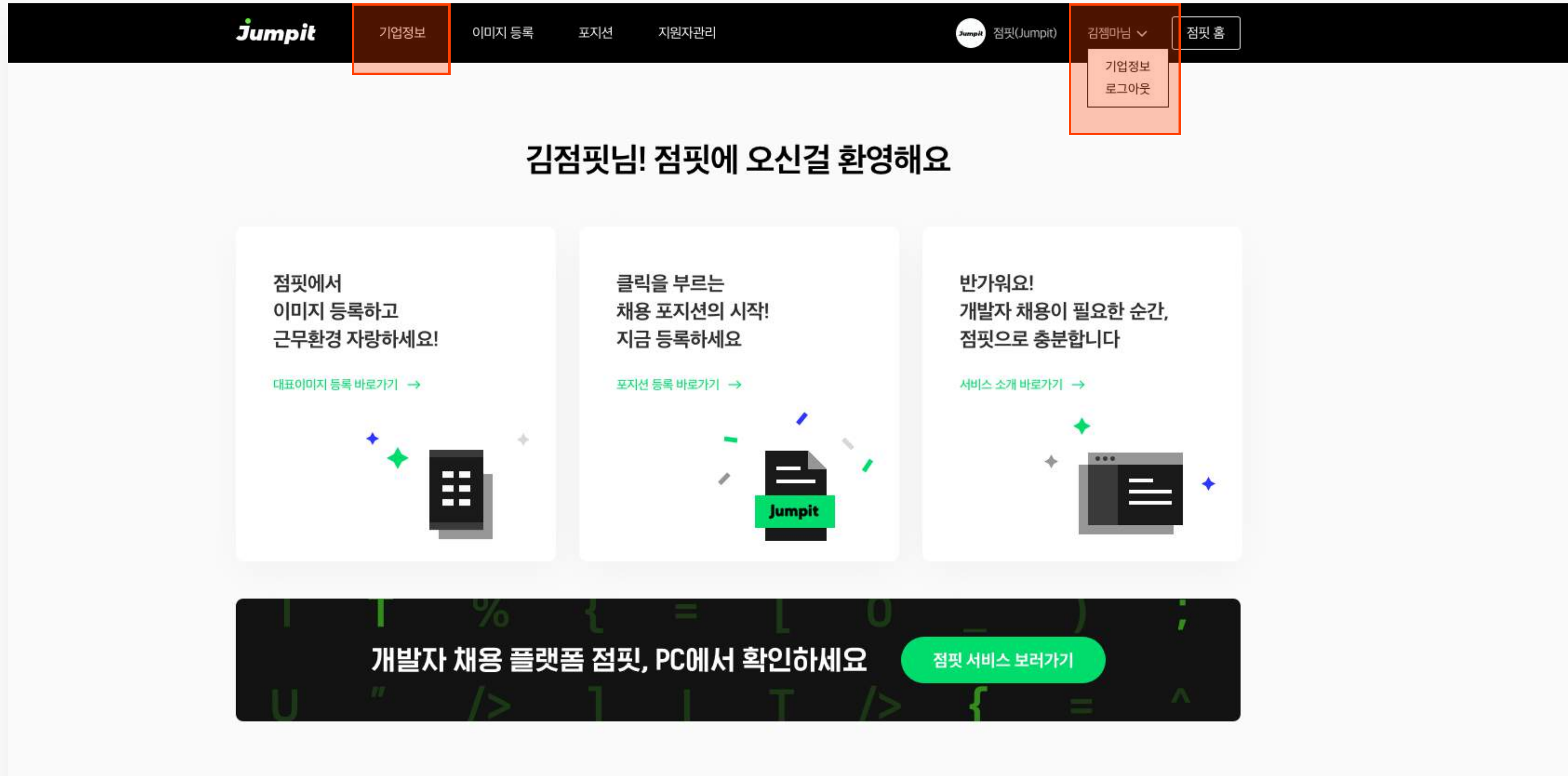
서비스명 서비스 URL

기업정보 등록

1. 로그인 ▶ 기업정보 등록 페이지

- 기업정보 필수 항목
기업명, 주소, 사업자등록번호, 설립연도, 매출액 또는 투자금액, 직원수, 기업/서비스 소개, 담당자 이름, 담당자 연락처, 정보수신 이메일
- 선택입력 항목
서비스명, 서비스 URL
- 기업정보 입력 후 **‘기업정보 등록’** 버튼을 클릭합니다.
- 입력하신 정보 확인 후 영업일 1일 이내 기업정보 등록 승인을 완료합니다.
기업정보 등록 승인 여부는 승인요청하신 계정 이메일로 결과를 안내합니다.
- 기업정보 등록 완료 후 기업 서비스 이용이 가능합니다.
- 점핏 기업 서비스 이용을 위한 기업정보 등록 필수 승인 기준은 아래와 같습니다.
 - 1) 기업에서 운영하는 대표 서비스(제품) 있는 경우
 - 2) 직원 수 5인 이상 또는 매출액이나 투자 금액 5억 이상

1. 로그인 ▶ 기업서비스 홈 '기업정보' 클릭 또는 담당자 이름 ▶ '기업정보' 클릭



기업서비스 기업정보 수정 및 입력

기업정보와 대표 서비스를 자세히 소개해주세요

기업명 *

Jumpit

기업명, 사업자등록번호는 직접 수정이 불가능합니다. 수정이 필요하시면 help@jumpit.co.kr으로 문의해 주세요

주소 *

서울시 구로구 디지털로 34길 코오롱씨아인스밸리 1차 6층

사업자등록번호 *

1234567890

설립연도 *

2020 년

매출액 또는 투자금액 *

500 억원

직원수 *

100 명

담당자 이름 *

인사팀 김샘마

담당자 연락처 *

01012345678

기업/서비스 소개 *

개발자 이직은 짐짓
개발자 전문 채용 플랫폼 Jumpit에서 성공적인 개발자 채용을 경험하세요. 양적 인재를 확대 성공적 채용의 우선 순위입니다.
개발자 전문 플랫폼 짐짓의 포지션 노출 뿐만 아니라 NO.1 채용 플랫폼 사람인에도 포지션 무료로 게재
사람인에 IT채용권이 별도로 생성되어 개발자 인재를 확대시켜 드립니다.

서비스명

Jumpit

서비스 URL

www.jumpit.co.kr

웹사이트 URL

www.jumpit.co.kr

기술블로그 URL

blog.example.co.kr

blog.example.co.kr

기술스택

jQuery X JavaScript X

복지

직원 중심의 조직문화를 만들어갑니다.
자유복장, 자유로운 연차사용 편안하게 일할 수 있는 최선의 환경을 제공합니다.
수유실, 휴게실, 회의실, 공기청정기, 카페테리아, 노트북, 사원증, 콘도/리조트 이용권, 사무용품 지급 직원들의 자기계발을 존중합니다!
워크샵, 플레이샵, 신입사원교육(OJT), 직무능력향상교육, 리더십강화교육, 도서관입비지원, 멘토링제도, 교육비 지원, 저녁식사 제공, 사내동호회 운영, 음료제공(차, 커피), 신규입사자

*당사의 운영정책에 위배되는 정보는 등록이 불가능하며, 발생하는 결과에 대한 모든 책임은 등록된 기업에게 있습니다.

수정완료

2. 기업정보 수정 및 입력 페이지

- 기업정보 등록 시 입력한 정보 외에 기업 및 대표 서비스를 소개할 수 있는 항목이 추가 노출됩니다.
- 추가 입력 기술블로그, 기술스택, 복지 및 혜택
- 기업정보 등록 시 입력한 정보를 승인없이 바로 수정할 수 있습니다.

기술블로그 URL

blog.example.co.kr

blog.example.co.kr

기술스택

jQuery X JavaScript X

복지

직원 중심의 조직문화를 만들어갑니다.
자유복장, 자유로운 연차사용 편안하게 일할 수 있는 최선의 환경을 제공합니다.
수유실, 휴게실, 회의실, 공기청정기, 카페테리아, 노트북, 사원증, 콘도/리조트 이용권, 사무용품 지급 직원들의 자기계발을 존중합니다!
워크샵, 플레이샵, 신입사원교육(OJT), 직무능력향상교육, 리더십강화교육, 도서관입비지원, 멘토링제도, 교육비 지원, 저녁식사 제공, 사내동호회 운영, 음료제공(차, 커피), 신규입사자

수정완료

기업 로고 및 대표 이미지 등록

Jumpit 기업정보 **이미지 등록** 김쌤마님 > 점핏 홈

우리 회사를 보여줄 수 있는 사진을 등록해주세요 등록 이미지 미리보기

[이미지 등록 가이드 자세히 보기](#)

- 모든 채용 포지션에 동일한 이미지가 적용됩니다. (이미지 등록 가이드에 맞지 않은 이미지는 비노출)
- 대표이미지는 제3자의 저작권 기타 지식 재산권을 침해하지 않는 이미지를 등록해주세요.

기업 로고 *

+
· 사이즈 : 148x148 px 이상
· 파일용량 : 10MB 이하

대표 이미지 (최소 2개이상) *

+
· 사이즈 : 1080x790 px 이상
· 파일용량 : 10MB 이하

기업정보만 등록 승인요청

이미지가 없거나, 더 멋진 이미지를 원하시면 점핏 포토그래퍼가 직접 방문하여 사무공간을 무료로 촬영해드릴게요! [사진 촬영 신청하기 >](#)

1. 로그인 > 기업서비스 홈 '이미지 등록' 클릭

- 기업 로고 및 대표 이미지를 추가 후 '승인요청' 버튼을 클릭합니다.
- 기업 로고 1개, 대표 이미지 최소 2개 이상 등록되어 있어야만 채용 포지션 등록이 가능합니다.
- 승인요청한 이미지는 영업일 1일 이내 승인이 완료되며, 승인완료 시 결과가 메일로 안내됩니다.
- 점핏 내 이미지 등록 승인 조건을 충족하지 못한 경우 이미지 등록이 보류됩니다.
- 이미지 수정 및 추가 시 승인요청이 필요하며, 담당자 확인 후 등록이 완료되면 채용 포지션 및 기업정보에서 확인이 가능합니다.
- 등록된 이미지의 순서변경은 승인요청 없이 가능합니다.

* 저작권법에 위배된 이미지, 텍스트가 들어간 이미지, 기업과 관련없는 이미지의 경우 등록이 제한됩니다.

사진 촬영 신청하기


더 멋진 이미지를 원하시면 점핏 무료 촬영서비스를 신청해보세요!

https://docs.google.com/forms/d/e/1FAIpQLSdxTWaiRR9mjd-PK04daue-cEmQPkS06beZ2StI_F6PcJkQgw/viewform

기업 로고 및 대표 이미지 등록

기업 로고 이미지 예시


- 최소 1개 등록
- 이미지 사이즈 : 148x148(px) 이상
- 등록 가능 확장자 : Jpg, jpeg, png, bmp, gif



적절한 여백과 보기좋은 비율로
제작된 심볼 이미지




적절한 여백과 보기좋은 비율로
제작된 심볼+로고 이미지




여백 부분을 마련하고, 보기좋은
비율로 제작된 로고 이미지



여백없이 꽉 찬 이미지



배경없는 투명한 이미지




로고가 아닌 이미지

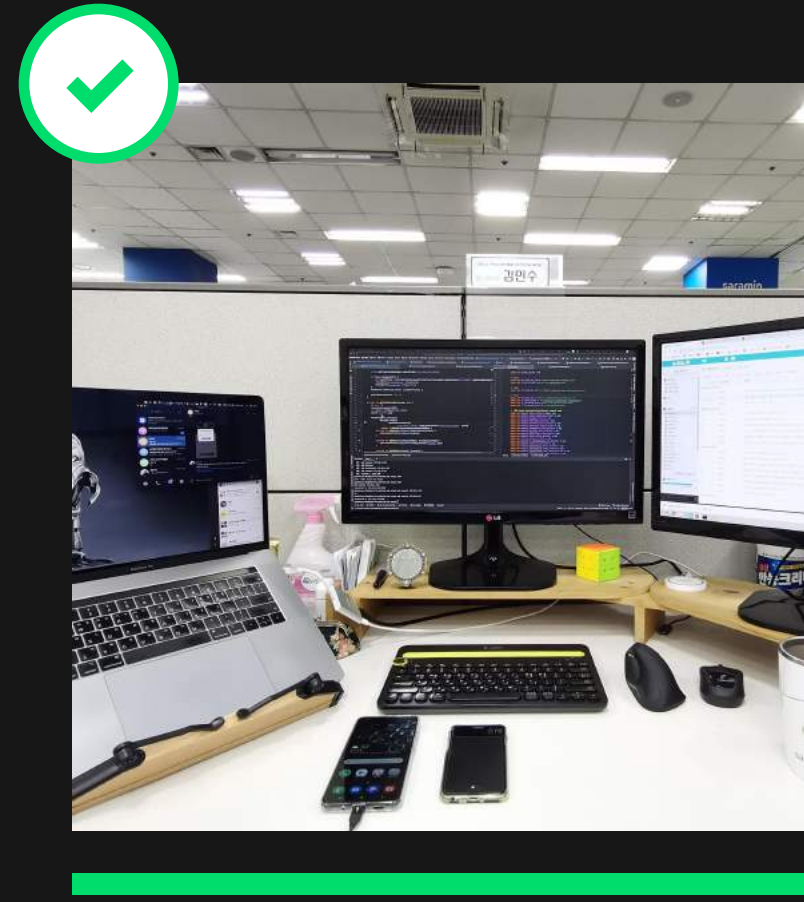
기업 로고 및 대표 이미지 등록

대표 이미지 예시


- 최소 2개 등록
 - 팀원, 사내환경, 서비스 및 제품 이미지 등
 - 기업의 개발 환경이 잘 드러나는 이미지
- 이미지 사이즈 : 1080x790(px) 이상
- 등록 가능 확장자 : Jpg, jpeg, png, bmp, gif



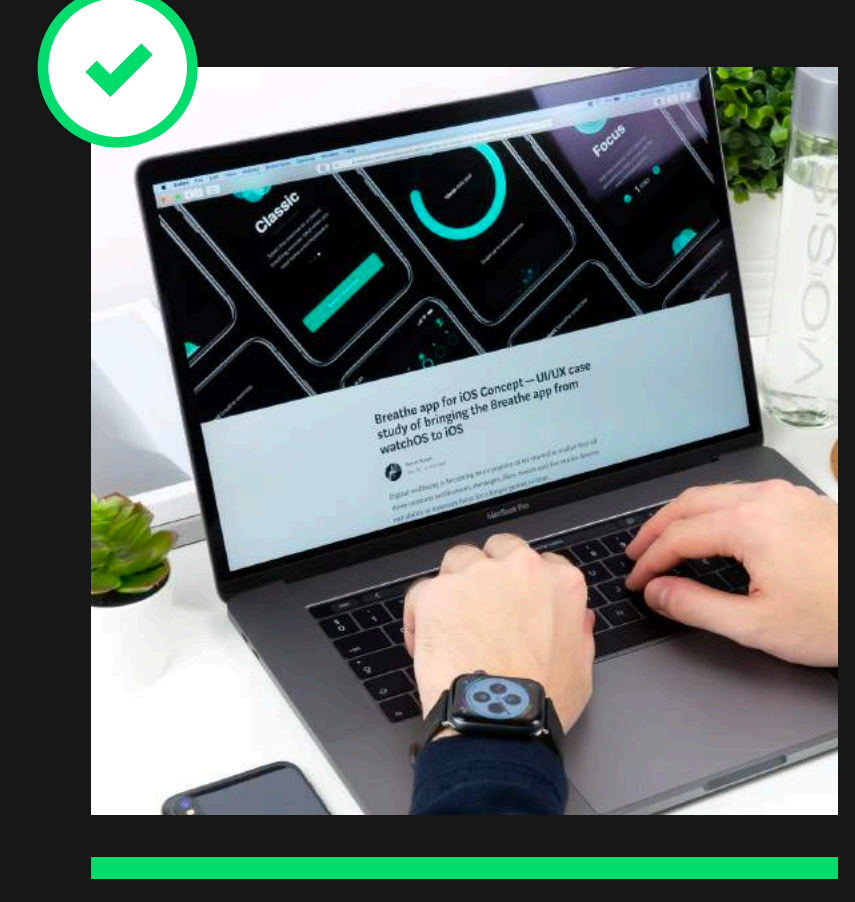
회사를 대표할 수 있는 업무환경/
분위기가 잘 드러나는 이미지



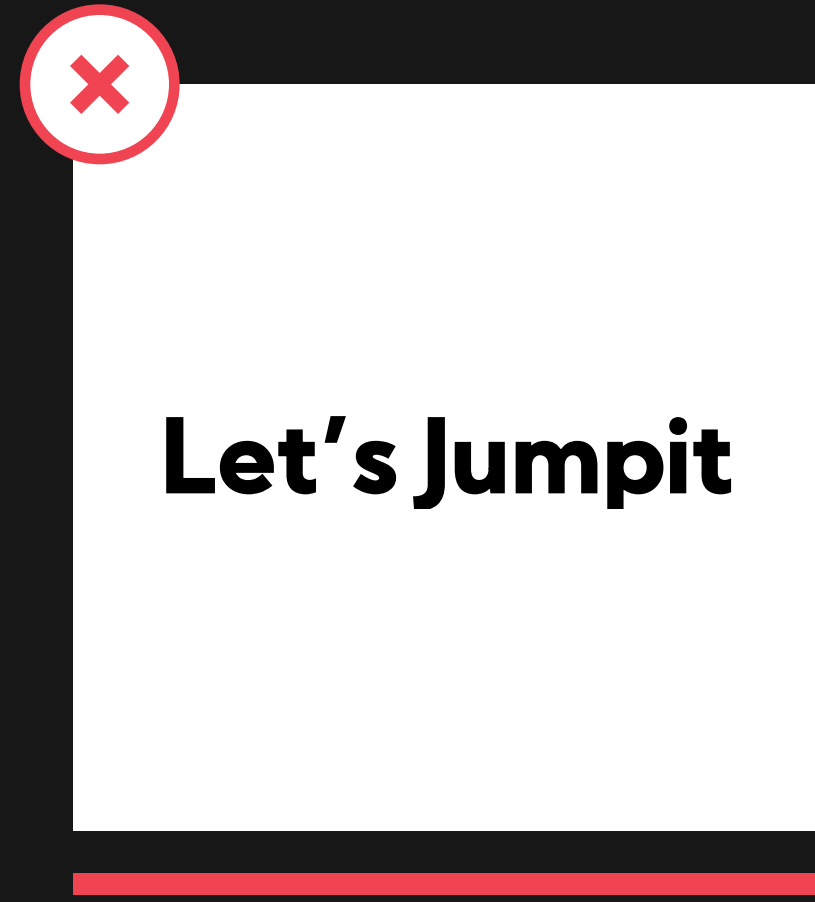
기업의 개발 환경이 잘 드러나는
이미지



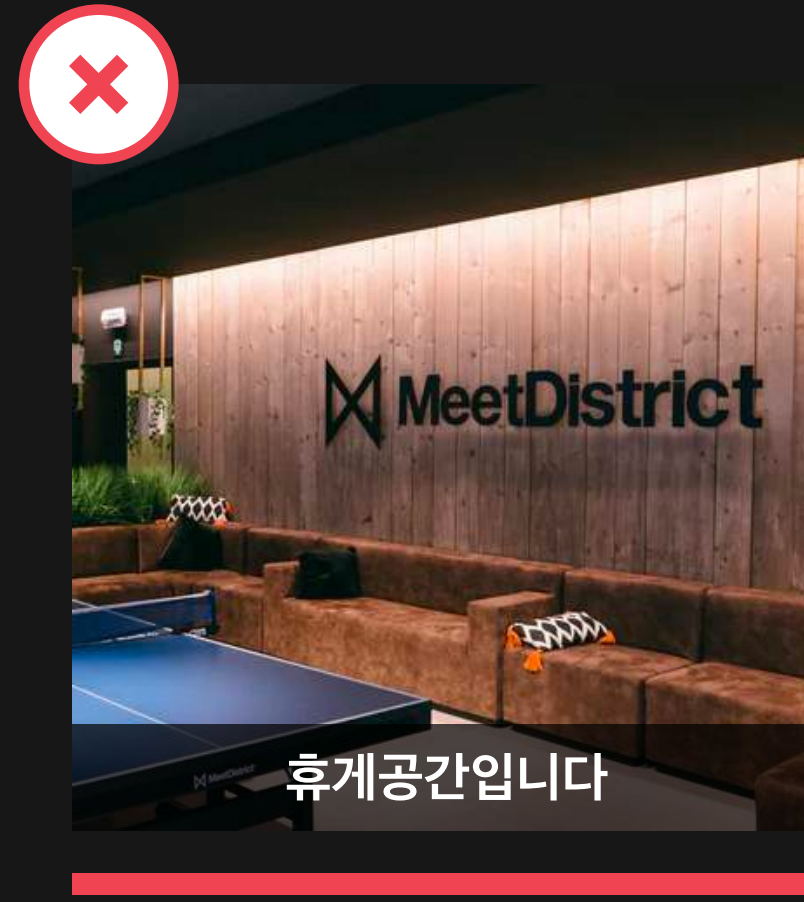
직원들이 밝게 웃으며 일하고 있는
긍정적인 이미지



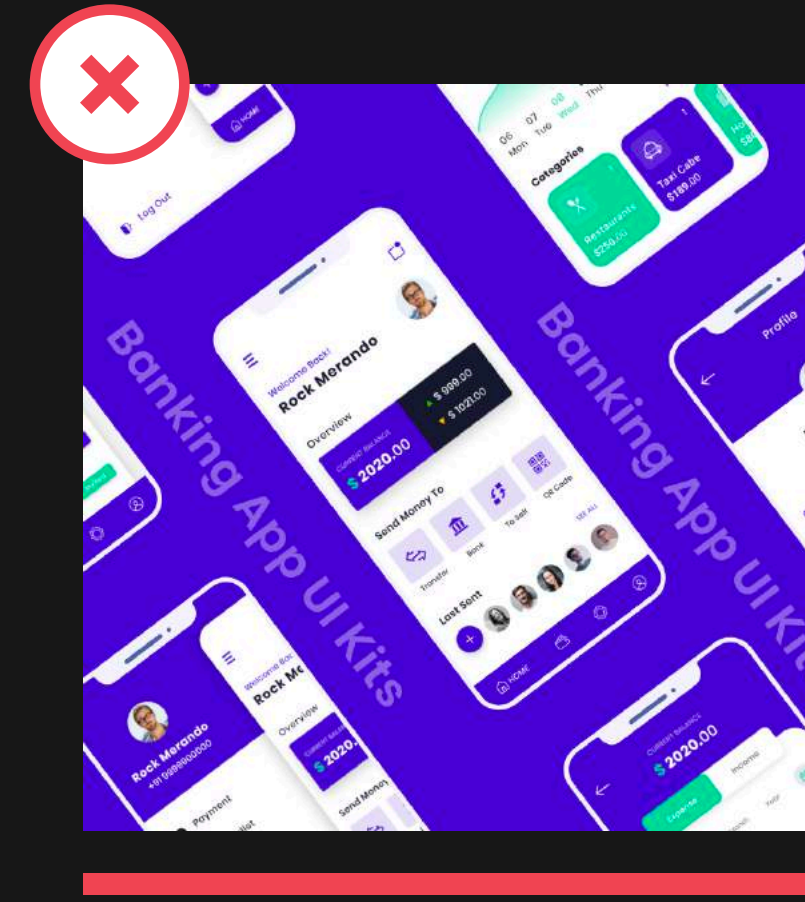
회사의 서비스 및 제품들을
잘 표현한 이미지



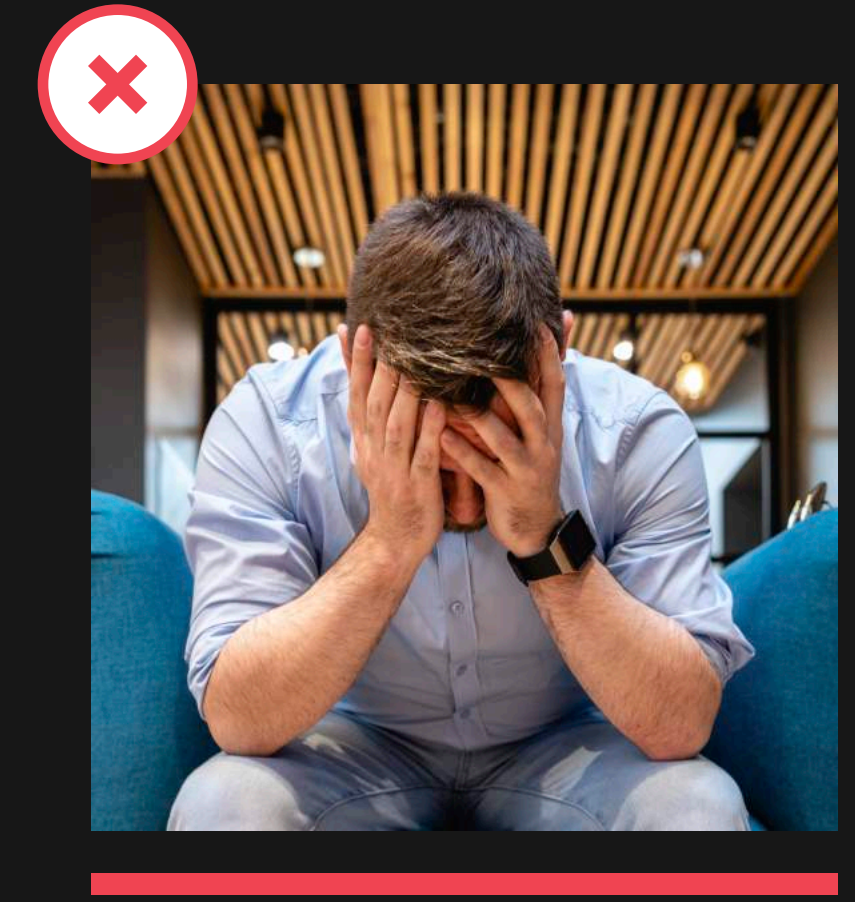
배경이미지가 없거나,
텍스트가 들어가있는 이미지



이미지외에 텍스트가 삽입된 경우



서비스 및 제품 사진이 무작위로
나열되거나 설명이 표기된 이미지



부정적인 분위기의 이미지

채용 포지션 등록 1

포지션 리스트

포지션 등록

진행중 5	승인 요청중 3	작성중 1	마감 4
<div style="border: 1px solid #ccc; padding: 5px; margin-bottom: 5px;"> <p>[사람인] 취업플랫폼 사람인 PHP 개발자 영입 2021.07.28</p> <p style="text-align: right;">[진행중] 수정</p> </div>	<div style="border: 1px solid #ccc; padding: 5px; margin-bottom: 5px;"> <p>[사람인LAB]빅데이터 플랫폼 백엔드 개발자 2021.07.21</p> <p style="text-align: right;">[승인요청중]</p> </div>	<div style="border: 1px solid #ccc; padding: 5px; margin-bottom: 5px;"> <p>[사람인LAB]빅데이터 플랫폼 백엔드 개발자 2021.05.01</p> <p style="text-align: right;">[작성중]</p> </div>	<div style="border: 1px solid #ccc; padding: 5px; margin-bottom: 5px;"> <p>2021년 사람인 IT연구소 신입 개발자 공개채용 2021.06.06</p> <p style="text-align: right;">[마감]</p> </div>
<div style="border: 1px solid #ccc; padding: 5px; margin-bottom: 5px;"> <p>[사람인LAB] Java 및 Python 상시</p> <p style="text-align: right;">[진행중] 수정</p> </div>	<div style="border: 1px solid #ccc; padding: 5px; margin-bottom: 5px;"> <p>[사람인LAB] Java 및 Python 상시</p> <p style="text-align: right;">[승인확인중]</p> </div>		<div style="border: 1px solid #ccc; padding: 5px; margin-bottom: 5px;"> <p>[사람인LAB]빅데이터 플랫폼 백엔드 개발자 2021.05.01</p> <p style="text-align: right;">[마감] 수정요청중</p> </div>
<div style="border: 1px solid #ccc; padding: 5px; margin-bottom: 5px;"> <p>[점핏] 백엔드 개발자 영입 상시</p> <p style="text-align: right;">[진행중] 수정요청중</p> </div>	<div style="border: 1px solid #ccc; padding: 5px; margin-bottom: 5px;"> <p>[점핏] 모바일 앱 개발자 (flutter) 2021.07.30</p> <p style="text-align: right;">[승인확인중]</p> </div>		<div style="border: 1px solid #ccc; padding: 5px; margin-bottom: 5px;"> <p>[점핏] 프론트엔드 개발자 2021.07.07</p> <p style="text-align: right;">[마감] 수정확인중</p> </div>
<div style="border: 1px solid #ccc; padding: 5px; margin-bottom: 5px;"> <p>[사람인LAB]검색 서비스 개발자 2021.07.31</p> <p style="text-align: right;">[진행중] 수정확인중</p> </div>			<div style="border: 1px solid #ccc; padding: 5px; margin-bottom: 5px;"> <p>[사람인LAB]빅데이터 플랫폼 백엔드 개발자 2021.03.10</p> <p style="text-align: right;">[마감] 수정반려</p> </div>
<div style="border: 1px solid #ccc; padding: 5px;"> <p>[사람인LAB]검색 서비스 개발자 영입 2021.08.01</p> <p style="text-align: right;">[진행중] 수정반려</p> </div>			

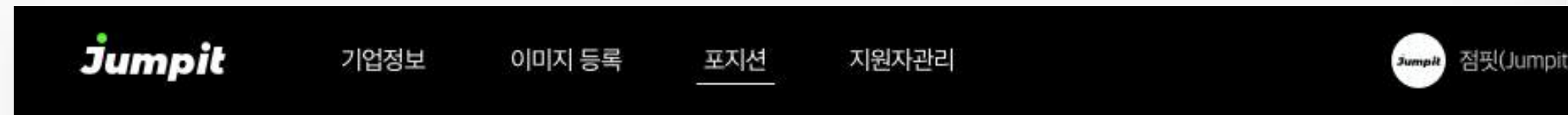
1. 로그인 > 기업서비스 홈 '포지션' > '포지션 등록' 클릭

- 점핏의 포지션은 기업의 채용 공고입니다.
- 포지션은 1직무만 등록이 가능합니다.
- 포지션 등록 정보 입력 후 '승인 요청' 버튼을 클릭합니다.
- 입력하신 정보 확인 후 영업일 1일 이내 포지션 등록 승인을 완료합니다. 포지션 등록 승인 여부는 승인 요청하신 계정 이메일로 결과를 안내합니다.
- 진행중인 포지션은 수정이 가능하며, 담당자가 수정요청 내용을 확인 완료하면 포지션 정보에 즉시 반영됩니다. (단, 직무 수정은 불가능하며 수정요청중에도 포지션은 게재됩니다.)
- 포지션 등록 승인 조건은 아래와 같습니다.
 - 1) 기업 정보 승인 완료
 - 2) 기업 로고 및 이미지 등록 완료
 - 3) 계약서 작성 완료

- * 채용 성공 시 합격자 연봉의 7% 수수료가 발생합니다.
- * 계약서 작성은 점핏 담당자가 연락드리겠습니다.
- * 인턴 및 1년 미만의 계약직 포지션은 승인 과정에서 거절될 수 있습니다.

- 이메일 문의 : help@jumpit.co.kr / Fax : 02-6971-9170 (세금계산서)
- 고객센터 : 02-2025-2733 (평일 9:00 ~ 18:00, 점심시간 12:00 ~ 13:00, 주말 공휴일 휴무)

채용 포지션 등록 2



채용할 포지션의 정보를 입력해주세요

직무 *

프론트엔드

한개의 포지션에 하나의 직무만 선택 가능합니다. 2개 이상의 직무 등록을 원하시면 포지션을 추가로 등록해주세요.

기술스택 *

react X amazon s3 X

직무를 잘 나타내는 기술스택을 입력해주세요. 최대 10개까지 입력 가능합니다.

포지션 제목 *

Frontend Developer

포지션 제목을 정확히 기재해주세요. 포지션 제목이 잘 노출될 수 있도록 24자 이내로 작성해주세요. 포지션 등록 가이드에 맞춰서 작성해주세요. 가이드에 맞지 않은 경우, 수정되거나 포지션 등록이 거절될 수 있습니다. ex) '[점핏] Java 백엔드 개발자', '빅데이터 플랫폼 개발자' 등

포지션 마감일 *

2021/08/14

상시 모집

경력 *

3 ~ 5 년 신입 가능

인턴 포지션 및 1년 미만의 계약직 포지션은 등록이 불가능합니다.

학력 *

대학교졸업(4년)이상 졸업예정자 가능

근무지 *

서울특별시 구로구 디지털로 34길 코오롱사이언스밸리 1차 605호

해당 포지션의 근무지와 본사 근무지가 다른 경우, 포지션의 실제 근무지를 작성해주세요.

서비스 소개

개발자 전문 플랫폼 jumpit에서 성공적인 개발자 채용을 경험하세요.

담당하게 될 서비스를 설명해주세요. 작성한 내용은 대표 이미지와 함께 소개됩니다. 대표 이미지 확인하러가기

주요업무 *

스프링 기반

포지션 등록 가이드 보기

포지션 미리보기

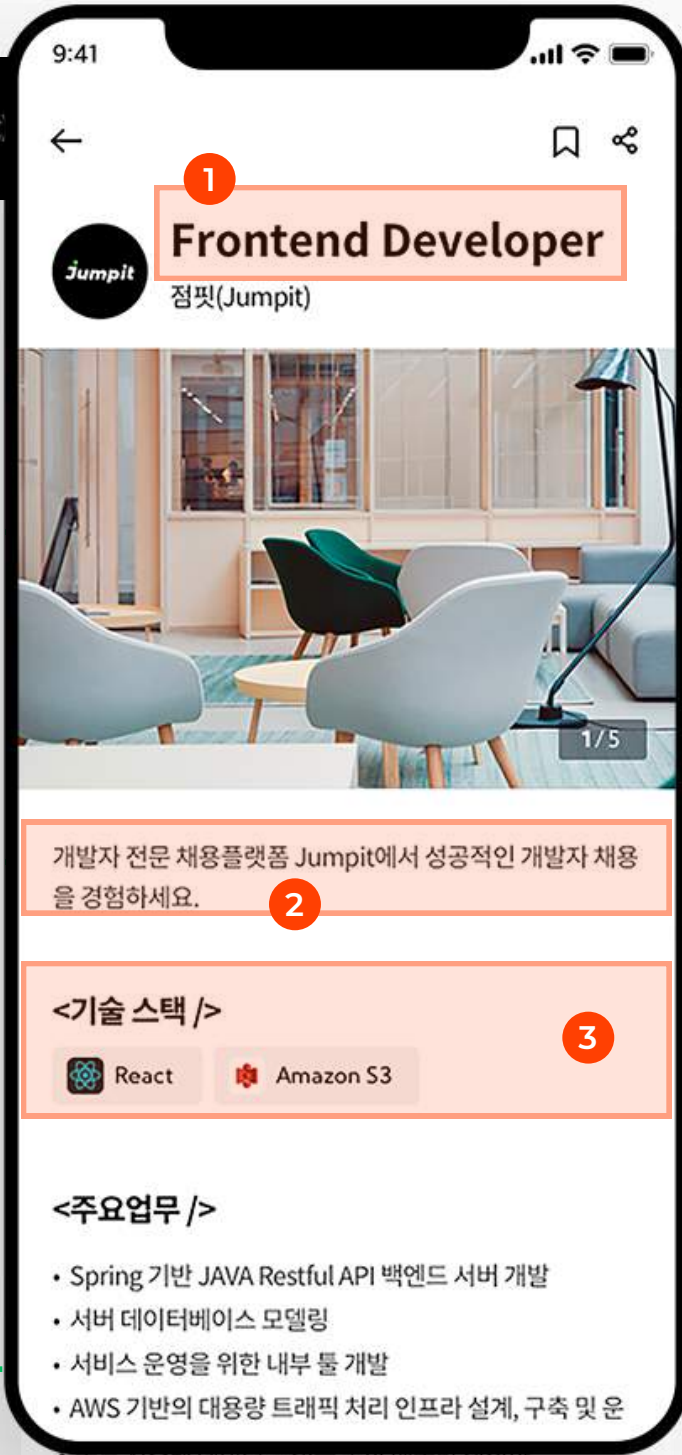
채용 성사 시 합격자 연봉의 7% 수수료 발생에 대해 확인하였으며 이에 동의합니다. 단, 수수료율은 계약서를 우선합니다.

동의하시겠습니까? (필수)

점핏의 포지션 승인조건에 충족하지 않을 경우, 등록이 제한 될 수 있습니다. 포지션 정보 확인은 영업일 1일 이내로 완료됩니다.

임시저장

승인요청



- 1 포지션 제목
- 2 서비스 소개
- 3 기술스택

직무

채용을 원하는 직무를 정확하게 1개만 선택해 주세요. 직무정보는 지원자 매칭시 중요하게 활용됩니다.

기술스택

채용을 원하시는 포지션에서 활용하는 개발언어/ 업무툴/ 개발환경 등을 정확하게 입력해주세요. 기술스택 정보는 지원자 매칭, 포지션 검색, 홈 개인화 등 점핏 서비스에서 다양하게 활용됩니다.

포지션 제목

담당 업무 및 서비스, 직무, 기술 스택 정보를 활용하여 채용을 원하는 포지션을 명확하게 드러낼 수 있습니다. 포지션 제목이 잘 보일 수 있도록 24자 이내로 작성해주세요.

<자격요건 />

- 자바 프로그래밍 실무 3년 이상의 경력을 보유하신 분
- DB/SQL 이해 및 MySQL에 대한 실무 경험이 있으신 분
- Spring Framework 및 오픈소스에 대한 활용 경험이 있으신 분
- 맡은 업무를 책임감있게 마무리하고 회사와 함께 성장해 나갈 욕심이 많은 분
- 도전 정신이 투철하신 분
- 모든 사람들과 커뮤니케이션을 즐겁게 할 수 있는 분

<우대사항 />

- Agile Scrum 경험이 있으신 분
- Jira, Confluence 사용 경험이 있으신 분
- GIS 시스템 개발 경험이 있으신 분
- AWS 시스템 운영 경험이 있으신 분
- ORM 사용 경험이 있으신 분

해당 포지션

채용 포지션 등록 3

주요업무 *

- 사람인 기업서비스, 인적성검사, 채용홈페이지 개발 및 유지보수
- Vue.js 기반의 개발환경
- FrontEnd 개발 확장을 위한 기술 R&D

자격요건 *

- UI개발 (html, css3, javascript) 경력 5년 이상
- Vue.js, React, Angular 등 javascript framework 기반 개발 경험
- Git을 이용한 형상관리 경험

우대사항 *

- 신기술 트렌드에 관심이 높은신 분
- 문제 해결 능력이 뛰어난신 분

복지 및 혜택 *

- 3년 재직시 리프레시 한달 휴가 지원
- 직무 전문성을 위한 외부 교육비 100% 지원

면접 FAQ 등록 가이드 보기

면접시 자주 묻는 질문을 메일로 전달 드릴예정입니다. 질문에 답변 해주시면 정보 확인 후 해당 포지션과 함께 등록해 드립니다.

메일을 전달 받으시겠습니까?

사람인 동시 게재

해당 포지션을 사람인(링크)에 공고로 동시에 게재하여 더 많은 지원자를 확인해보세요.

사람인에 공고를 동시 게재하는 것에 동의하시겠습니까?

포지션 등록 가이드 보기

포지션 미리보기

채용 심사 시 합격자 연봉의 7% 수수료 발생에 대해 확인하였으며 이에 동의합니다. 단, 수수료율은 계약서를 우선합니다. *

동의하시겠습니까? (필수)

점핏의 포지션 승인조건에 충족하지 않을 경우, 등록이 제한 될 수 있습니다. 포지션 정보 확인은 영업일 1일 이내로 완료됩니다.

임시저장

승인요청

9:41

<주요업무 />

- Spring 기반 JAVA Restful API 백엔드 서버 개발
- 서버 데이터베이스 모델링
- 서비스 운영을 위한 내부 툴 개발
- AWS 기반의 대용량 트래픽 처리 인프라 설계, 구축 및 운영
- 물류 시스템 데이터 분석을 통한 배송량 최적화

<자격요건 />

- 자바 프로그래밍 실무 3년 이상의 경력을 보유하신 분
- DB/SQL 이해 및 MySql에 대한 실무 경험이 있으신 분
- Spring Framework 및 오픈소스에 대한 활용 경험이 있으신 분
- 많은 업무를 책임감있게 마무리하고 회사와 함께 성장해 나갈 욕심이 많은 분
- 도전 정신이 투철하신 분
- 모든 사람들과 커뮤니케이션을 즐겁게 할 수 있는 분

<우대사항 />

- Agile Scrum 경험이 있으신 분
- Jira, Confluence 사용 경험이 있으신 분
- GIS 시스템 개발 경험이 있으신 분
- AWS 시스템 운영 경험이 있으신 분
- ORM 사용 경험이 있으신 분

주요업무, 자격요건, 우대사항, 복지 및 혜택
 주요업무/자격요건을 자세하게 작성해주세요.
 지원자의 업무에 가장 중요한 정보입니다.
 복지 및 혜택을 상세하게 작성하여 기업을 자랑해주세요!

<혜택 및 복지 />

① 개발자 데스크 환경

- 원하는 개발 환경 제공 (아이맥, Windows PC 선택 가능)
- Dell 27" 모니터 제공
- Test 기기 모두 보유 (Aos, iOS)

② 기타 복지 혜택

- 선택 근무제 진행 및 눈치 없는 퇴근 보장
- 점심 식사 지원 및 야근 식대 제공
- 생일이면 일찍 퇴근하고, 상품권도 선물!
- 매월 지급되는 복지포인트로 스스로 정하는 복지
- 본인 종합건강검진은 기본, 소중한 1인(50%)까지 지원
- 36개월 미만의 자녀가 있는 분께는 매월 10만원의 육아수당 지원
- 함께 어울릴 수 있는 동호회 활동 지원 (축구, 꽃꽂이, 미술, 보드게임 등)
- 경조사 지원 (경조휴가, 경조금, 경조물품)

사람인 동시 게재
 점핏 포지션 등록시 사람인 공고로 동시 게재됩니다.
 점핏-사람인을 통해 더 많은 지원 확인 검증!

<개발자 T.M.I />

네임드 개발자 데스크환경을 어떻게

메시코리아의 Tech Talk

채용 포지션 미리보기

The screenshot shows the Jumpit job application interface. At the top, there's a navigation bar with '기업정보', '이미지 등록', '포지션', and '지원자관리'. The main content area is titled '채용할 포지션의 정보를 입력해주세요' and includes fields for '직무' (Job Role), '기술 스택' (Tech Stack), '추천태그' (Recommended Tags), '포지션 제목' (Job Title), '포지션 마감일' (Job Closing Date), and '경력' (Experience). A '포지션 미리보기' button is highlighted in the right sidebar. An orange-bordered window on the left shows a mobile preview of the job listing for 'Fronted Developer' at '점핏(jumpit)', listing skills like React, Amazon S3, Java, JavaScript, and Node.js, and a '지원하기' (Apply) button.

포지션 미리보기

- 포지션을 등록/수정 할 때, 미리보기 기능으로 [점핏 앱]에 적용될 포지션의 내용을 확인할 수 있습니다.
- 작성하는 동시에 포지션의 내용이 미리보기 창에 바로 적용됩니다.

채용 포지션 상태별 안내

The screenshot shows the '포지션 리스트' (Position List) page on the Jumpit portal. The page is divided into four columns based on the status of the job listings:

- 진행중 5 (In Progress 5):**
 - [사람인] 취업플랫폼 사람인 PHP 개발자 영입 (2021.07.28) - 진행중
 - [사람인LAB] Java 및 Python 상시 (진행예정(2021.07.29)) - 진행예정
 - [점핏] 백엔드 개발자 영입 상시 - 진행중
 - [사람인LAB]검색 서비스 개발자 (2021.07.31) - 진행중
 - [사람인LAB]검색 서비스 개발자 영입 (2021.08.01) - 진행중
- 승인요청중 2 (Approval Request 2):**
 - [사람인LAB]빅데이터 플랫폼 백엔드 개발자 (2021.07.21) - 승인요청중
 - [사람인LAB] Java 및 Python 상시 - 승인확인중
- 작성중 1 (Draft 1):**
 - [사람인LAB]빅데이터 플랫폼 백엔드 개발자 (2021.05.01) - 작성중
- 마감 2 (Closed 2):**
 - 2021년 사람인 IT연구소 신입 개발자 공개채용 (2021.06.06) - 마감
 - [사람인LAB]빅데이터 플랫폼 백엔드 개발자 (2021.05.01) - 마감

Each listing includes a '수정' (Edit) button and a status indicator. A '포지션 등록' (Register Position) button is located in the top right corner.

- 포지션 상태에 따라 리스트별로 확인할 수 있습니다.
- 포지션 등록 및 수정은 승인요청이 필요합니다.

- 1 진행중** : 점핏서비스에 게재되어 입사지원이 가능한 상태
 - 진행중 포지션 수정을 원하시면 바로 수정한 후 수정요청을 해주세요.
 - 담당자 확인 후 즉시 수정됩니다.

- 2 진행예정**
 - 채용일정에 맞춰 고객센터로 원하는 시작일을 알려주세요. 예약일에 맞춰 포지션이 게재됩니다.

- 3 승인요청중 / 수정요청중**
 - 포지션 등록 및 수정에 대한 승인요청이 완료되었습니다.
 - 승인요청한 포지션은 승인취소 후 수정이 가능합니다.

- 4 승인확인중 / 수정확인중**
 - 등록, 수정요청한 포지션 정보를 담당자가 확인하고 있습니다.
 - 요청확인중인 포지션의 취소 및 수정은 고객센터로 문의바랍니다.

- 5 마감**
 - 마감포지션 정보를 수정하여 재승인 요청하시면 해당 포지션의 기존 지원자 정보를 확인할 수 있습니다.

- 이메일 문의 : help@jumpit.co.kr / Fax : 02-6971-9170 (세금계산서)
- 고객센터 : 02-2025-2733 (평일 9:00 ~ 18:00, 점심시간 12:00 ~ 13:00, 주말 공휴일 휴무)

지원자관리 리스트

지원자관리

기업정보 | 이미지 등록 | 포지션 | **지원자관리** | 점핏(Jumpit) | 김쌤마님 | 점핏 홈

신규지원자(32) | 서류통과(34) | 최종합격(56) | 불합격(0)

열람여부 | 상태변경 | 스크랩 지원자(3) | 지원자이름, 포지션제목 검색

열람	서류통과	정보	지원 포지션	지원상태
미열람	불합격	김쌤마 총 10년 10개월	프론트 앱 개발자 (React Native)	미열람
<input checked="" type="checkbox"/>	<input checked="" type="checkbox"/>	2020.03.30 지원 김이비 총 2년 4개월	Dev Ops 엔지니어	열람
<input checked="" type="checkbox"/>	<input type="checkbox"/>	2020.03.30 지원 케이트 총 3년 6개월	Dev Ops 엔지니어	미열람
<input checked="" type="checkbox"/>	<input type="checkbox"/>	2020.03.29 지원 심조이 총 3년 10개월	프론트 앱 개발자 (Flutter) 채용	열람
<input checked="" type="checkbox"/>	<input type="checkbox"/>	2020.03.29 지원 김캡틴 총 4년 2개월	PHP 웹 개발자(신입)	미열람
<input checked="" type="checkbox"/>	<input type="checkbox"/>	2020.03.21 지원 서캐리 총 5년 6개월	프론트 앱 개발자 (Flutter) 채용	지원취소 삭제
<input checked="" type="checkbox"/>	<input type="checkbox"/>	2020.03.21 지원 ?웨이호 총 2년 6개월	백엔드 개발자 영입	지원취소 삭제
<input checked="" type="checkbox"/>	<input type="checkbox"/>	2020.03.21 지원 임제로 총 3년 10개월	시니어 백엔드 엔지니어 (Back-end)	미열람
<input checked="" type="checkbox"/>	<input checked="" type="checkbox"/>	2020.03.21 지원 정마리 총 10년 10개월	프론트 앱 개발자 (Flutter) 채용	열람
<input checked="" type="checkbox"/>	<input type="checkbox"/>	2020.03.21 지원 윤루시 총 2년 6개월	데이터베이스 관리자(DBA)	열람
<input checked="" type="checkbox"/>	<input checked="" type="checkbox"/>	2020.03.17 지원 유니스 총 4년 2개월	QA 엔지니어	열람
<input checked="" type="checkbox"/>	<input type="checkbox"/>	2020.03.17 지원 헤일리 총 4년 10개월	iOS 모바일앱 개발자	미열람
<input checked="" type="checkbox"/>	<input type="checkbox"/>	2020.03.17 지원 모아나 총 3년 6개월	데이터베이스 관리자(DBA)	미열람
<input checked="" type="checkbox"/>	<input type="checkbox"/>	2020.03.17 지원 기제마 총 3년 4개월	iOS 모바일앱 개발자	미열람

지원자 전체

진행중 포지션

- 프론트 앱 개발자 (React Native)
- PHP 웹 개발자(신입)
- iOS 모바일앱 개발자

마감된 포지션

- Java 개발자 (back-end)
- PHP 웹 개발자(신입)
- 데이터베이스 관리자(DBA)
- iOS 모바일앱 개발자

상태변경 시 지원자에게 알림 전송

전체지원자 엑셀 다운로드

1. 로그인 > 기업서비스 홈 '지원자관리' 클릭

1 등록된 포지션별로 지원자 모아보기

- 포지션 전체 : 모든 포지션 지원자를 확인할 수 있습니다.
- 진행중 포지션 : 진행중인 포지션별로 지원자를 확인할 수 있습니다.
- 마감된 포지션 : 마감된 포지션의 지원자를 확인할 수 있습니다.

2 지원자의 지원 상태를 변경하여 모아보기

- 신규지원자/서류통과/최종합격/불합격 상태별로 지원자의 상태를 변경하여 모아볼 수 있습니다.

3 지원자 상태 일괄 변경 및 모아보기

- 상태 변경을 원하는 지원자를 선택한 후, 지원자의 상태를 일괄 변경 및 모아볼 수 있습니다.

1) 열람/미열람 : 열람여부 지원자만 모아볼 수 있습니다.

2) 서류통과/최종합격/불합격 : 지원자의 지원상태를 일괄 변경할 수 있습니다.

3) 스크랩지원자 : 별표 체크한 지원자만 모아볼 수 있습니다.

★ 주요기능 Check

1. 지원자 알림 전송 : 지원자 알림 전송을 허용하면, 지원자에게 '상태변경' 메일이 발송됩니다.

- 상태 변경 : 지원서 열람/ 지원자 합격 여부 (서류통과, 최종합격, 불합격)

2. 전체 지원자 엑셀 다운로드를 할 수 있습니다.

지원자 상세보기

The screenshot shows the '지원자관리' (Applicant Management) section of the Jumpit system. The top navigation bar includes '기업정보', '이미지 등록', '포지션', and '지원자관리'. The main content area is divided into three columns. The left column shows a list of applicants with a '지원서 및 첨부파일' (Resume and Attachments) section. A red box highlights the '보기' (View) button for a specific applicant. The middle column shows a modal dialog titled '파일 저장 사유를 선택해주세요' (Please select a reason for file storage) with options for '서류 심사' (Document Review) and '면접 심사' (Interview Review). The right column shows the profile of a candidate named '김점핏' (Kim Jempit), including contact information and a '지원 타임라인' (Application Timeline). A red box highlights the '불합격' (Disqualified) button, and a red circle with the number '1' is placed above it. Below the profile, there is a '지원서 및 첨부파일' section with a '저장' (Save) button highlighted by a red box. A red circle with the number '2' is placed above this section. The candidate's profile includes a '기술스택' (Tech Stack) section with various technologies listed, and a '경력' (Experience) section with a job at 'Jumpit(점핏)'.

1. '지원자관리' 리스트에서 상세 보기를 원하는 지원자 클릭

1 지원자 상태 변경

- 우측의 지원자 기본정보영역에서 지원자의 상태를 변경해주세요.
(지원자 리스트 페이지에서 '지원자 알림 전송' 허용을 했을 경우 메일이 발송됩니다.)

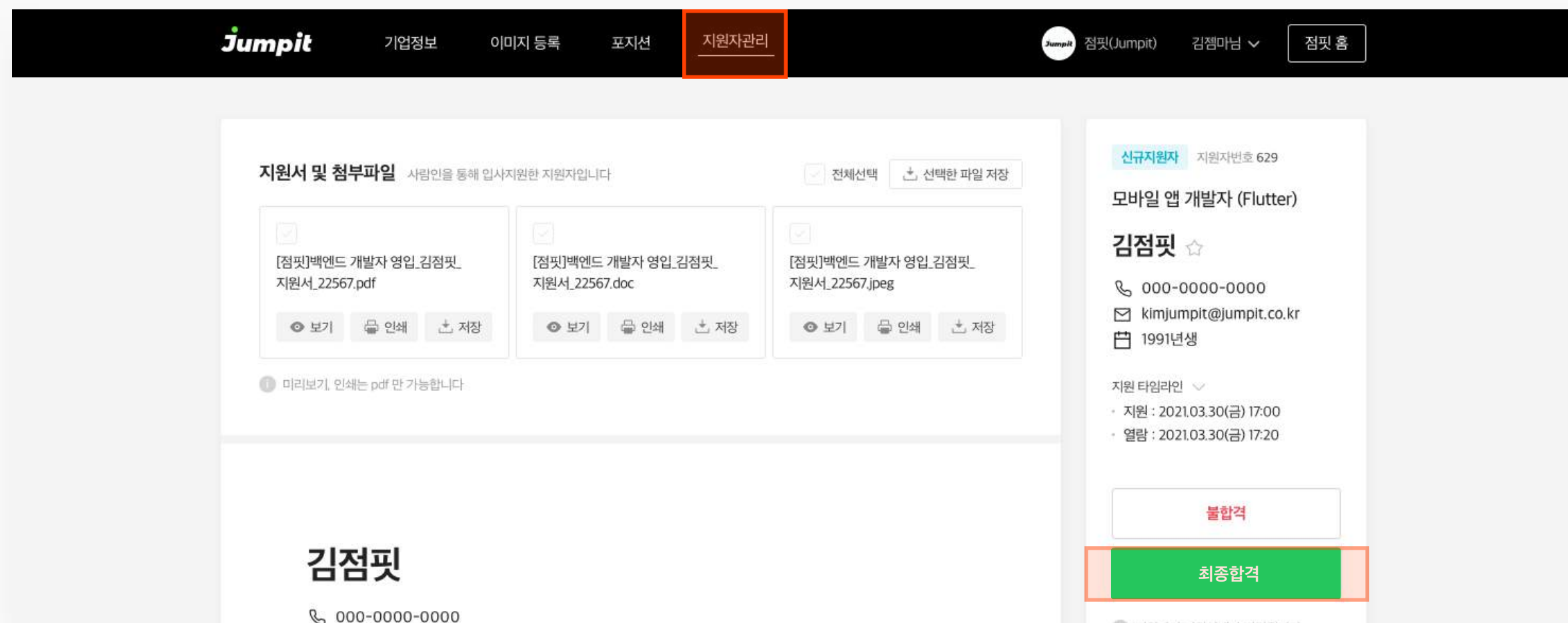
2 지원서 및 첨부파일

- 지원서 '보기' 버튼을 클릭할 경우, 지원서 상세내용을 바로 확인할 수 있습니다.
(지원서 및 첨부파일이 PDF인 경우만 미리보기가 지원됩니다.)
- 지원서 및 첨부파일의 '저장' 버튼 클릭 시, 파일 저장 사유 선택 후 다운로드가 가능합니다.
- 사람인 '점핏 채용관'을 통해 입사지원한 지원자는 별도 표기됩니다.

채용수수료 정산 안내

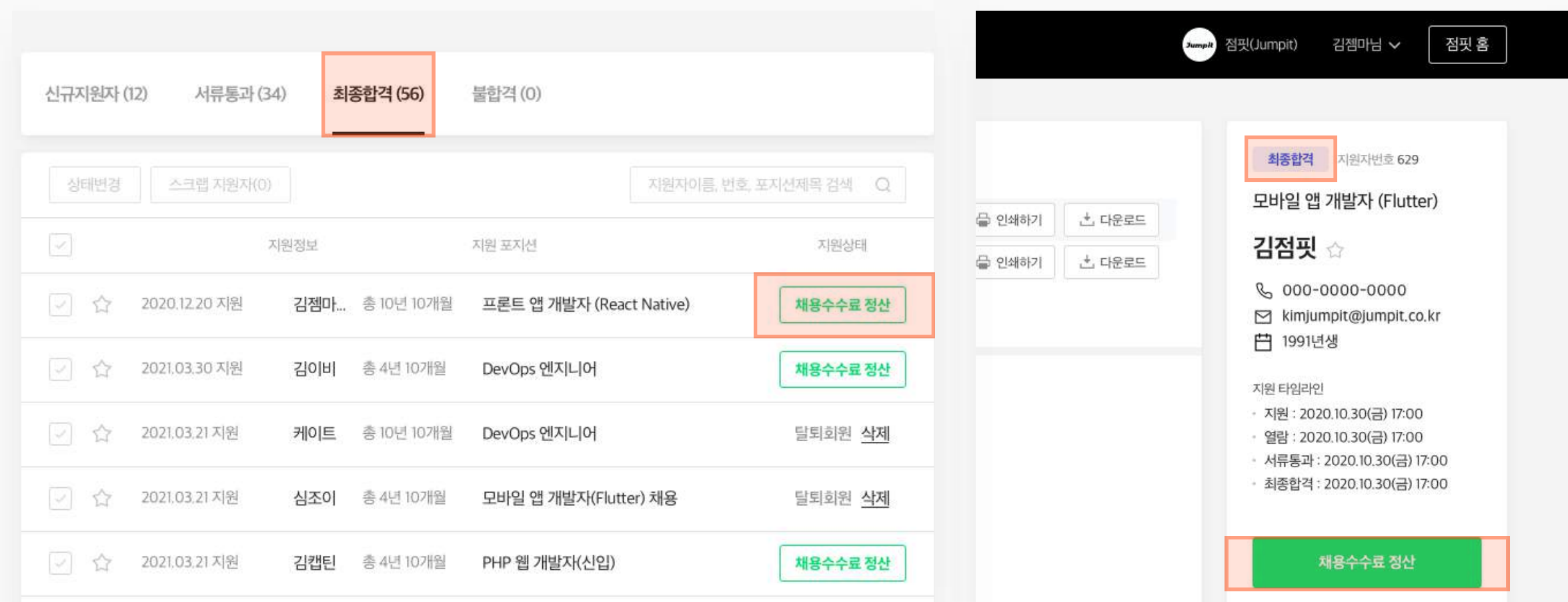
1. 최종합격 대상자의 상태를 '최종합격'으로 변경

- 최종합격자 연봉의 7% 수수료가 발생합니다.
- 지원자관리 리스트와 해당 지원자뷰에서 상태 변경이 가능합니다.



2. '채용수수료 정산' 클릭

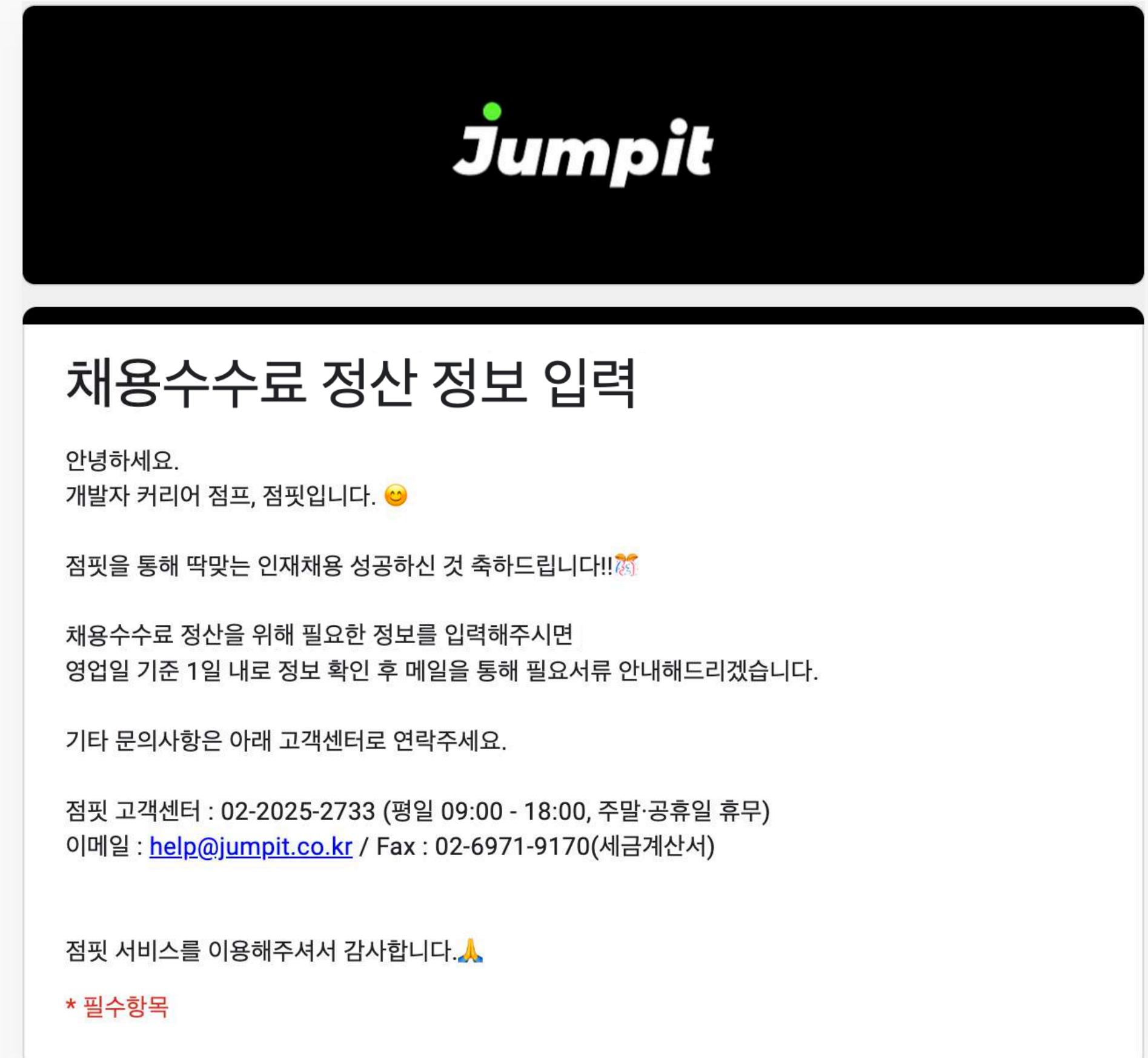
1) 채용수수료 정산 신청페이지로 이동합니다.



2) 채용수수료 정산 신청페이지에서 정보 입력 후 '제출' 버튼을 클릭하여 신청을 완료해주세요.

- 영업일 기준 1일 내로 정보 확인 후 메일을 통해 필요서류를 안내해드리겠습니다.
- 채용수수료 정산 신청 페이지 :

<https://docs.google.com/forms/d/e/1FAIpQLSfK6m863vdArHgLqCqwj2yw7Lp2kVE2iCnLlrN0DFnH-20Qw/viewform>



기타 문의사항은 아래 고객센터로 연락주세요.

- 이메일 문의 : help@jumpit.co.kr / Fax : 02-6971-9170 (세금계산서)
- 고객센터 : 02-2025-2733 (평일 9:00 ~ 18:00, 점심시간 12:00 ~ 13:00, 주말 공휴일 휴무)

개발자 커리어 점프, 점핏.

서비스

biz.jumpit.co.kr

고객센터

02-2025-2733 (평일 09:00 - 18:00, 점심시간 12:00 - 13:00, 주말·공휴일 휴무)

이메일

help@jumpit.co.kr

Fax

02-6971-9170 (세금계산서)

Jumpit